

Demonstrativo para Imposto de Renda



Veja o passo a passo para retirar seu demonstrativo para IR através do portal da Biovida Saúde

Olá!

Este material tem como objetivo apresentar o passo a passo para a obtenção de demonstrativo de imposto de renda do plano através do portal da Biovida Saúde. Vamos começar!

1º Passo. Em seu navegador digite o site: www.biovidasaude.com.br

Lembre-se, é necessário ter um cadastro no site para prosseguir com o cancelamento

The Google logo is displayed in its characteristic multi-colored font (blue, red, yellow, green, red).A search bar with a magnifying glass icon on the left and a microphone icon on the right. The text "www.biovidasaude.com.br" is entered into the search field.

www.biovidasaude.com.br

2º Passo. Em seguida clique na opção: clientes.

Lembre-se, é necessário ter um cadastro no site para solicitar seu demonstrativo de IR.



3º Passo. Clique na opção: área do beneficiário.

Lembre-se, é necessário ter um cadastro no site para solicitar seu demonstrativo de IR.



4º Passo. Informe seus dados cadastrais e a senha para seguir com a solicitação de demonstrativo de IR.

Informações financeiras

Área do Beneficiário Terça, 20 de Agosto de 2019

[Voltar](#)

Matrícula ou CPF

Senha

[Entrar](#) | [Cadastre-se](#) | [Esqueci a Senha](#)

 **Seja um Cliente Biovida!**



Atenção! Caso não tenha realizado o cadastro ou esqueceu a senha clique nos locais indicados.



5º Passo. Clique em: Imposto de renda PF.

The image shows a grid of eight menu items, each in a rounded square with a blue border. A hand cursor is pointing to the 'Imposto de Renda PF' item. The items are:

- Dados do Beneficiário - PIN-SS**: Icon of a family and the Biovida logo.
- 2ª via de boleto**: Icon of a barcode.
- Imposto de Renda PF**: Icon of a dollar sign and a document.
- Declaração de Quitação Anual**: Icon of a dollar sign and a document.
- 2ª via de Carteirinha**: Icon of a card with a plus sign.
- Rede Credenciada**: Icon of a location pin and a map.
- Atendimentos Realizados**: Icon of a heart with an ECG line.
- Solicitação de Agendamento**: Icon of a calendar and a checkmark.

6º Passo: selecione o ano ao qual deseja realizar a impressão do demonstrativo.


Pesquisar - Informativo para Receita Federal

Voltar

Ano Base * 2020 ▾

Gerar

(*) Campo de preenchimento obrigatório



7º Passo: Clique em Gerar.


Pesquisar - Informativo para Receita Federal

[Voltar](#)


Ano Base *

[Gerar](#)


(*) Campo de preenchimento obrigatório



8º Passo: clique no símbolo de impressão para obter seu documento.



blank_IRPF.php 1 / 1

 **Demonstrativo de valores pagos**
Ano Calendário 2020

BIOVIDA SAÚDE LTDA / CNPJ: 04.299.138/0001-94

Matrícula: 784141-00
Titular do Contrato: MATRICULA DE TESTE
CPF do Titular: 916.131.888-46
Responsável Financeiro: MATRICULA DE TESTE
CPF do responsável: 916.131.888-46

Mensalidade	Data de Vencimento	Data de Pagamento	Valor Pago
37	05/02/2020	29/01/2020	R\$ 250,00

Total: R\$ 250,00

Cálculos Individuais



Nós da Biovida Saúde agradecemos a parceria até aqui.

Biovida Saúde
Promovendo a Saúde. Prevenindo você!

